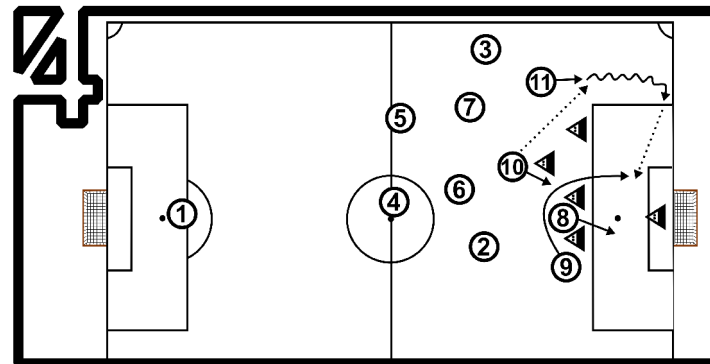
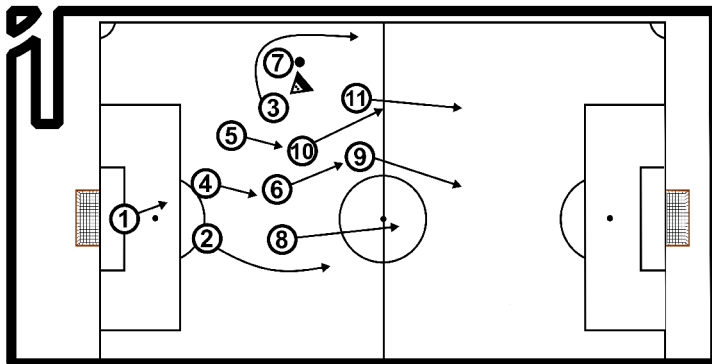


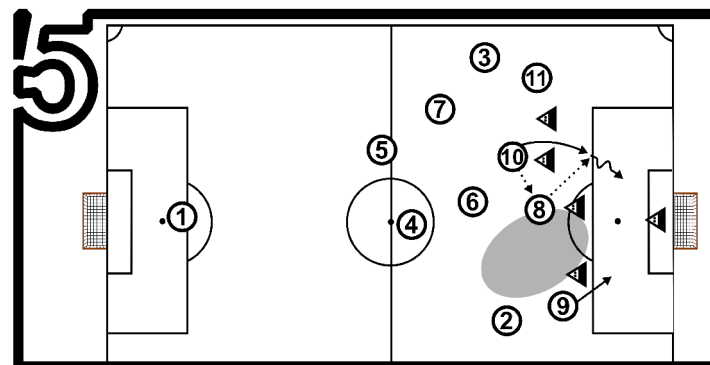
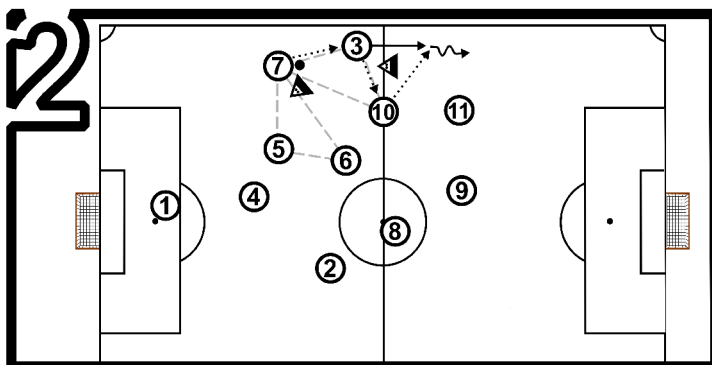
So erspielen wir uns Torchancen!

Spieleröffnung: Was tun nach der Balleroberung? Die Mitspieler schwärmen in alle Richtungen aus und der Ball wird möglichst schnell und direkt nach Vorne gespielt!



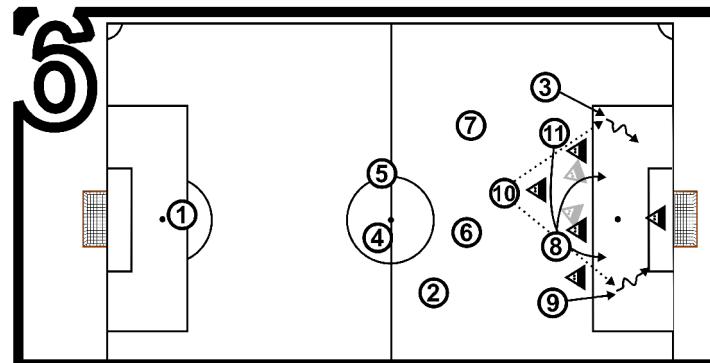
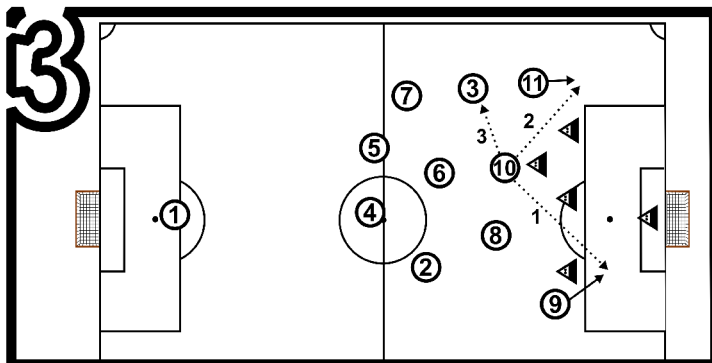
Flügelspiel: Steht die Abwehr kompakt, passt man zum Flügel. Die Angreifer kreuzen und besetzen den kurzen und langen Pfosten. Ein dritter Spieler wartet im Rückraum auf den Ball. Die Flanke kommt flach zum kurzen oder hoch zum langen Pfosten. Mit Tempo in den Ball!

Doppelpass: Die Spieler versuchen stets zusammen mit dem Ballführenden ein Dreieck zu bilden, um so Anspielstationen in Breite und Tiefe zu schaffen! Mittels Doppelpässen gewinnt man Raum und kann so sein Spiel schnell vors gegnerische Tor bringen!



Finaler Pass: Dadurch das gewisse Räume nicht angelaufen werden (Ellipse), können Lücken in der Abwehr entstehen, die man zu einem finalen Pass nutzen kann. Haben Verteidiger keine Tiefenstaffelung, so können diese mit einem Doppelpass ausgespielt werden.

Pässe: Nach Möglichkeit immer einen Steilpass spielen! Ist es nicht realisierbar, dann den Ball auf den Flügel spielen. Sollte auch diese Möglichkeit nicht bestehen, dann einen Quer- oder Rückpass zu einem Mitspieler.



Kreuzen: Die Verteidiger in einer kompakten Abwehr kann man mittels kreuzenden Spitzen verwirren. Die dann entstehenden Lücken werden zum finalen Pass genutzt. Die Angreifer zeigen immer Mut zum Risiko, schießen aus allen Lagen und suchen 1-gegen-1-Situationen!